

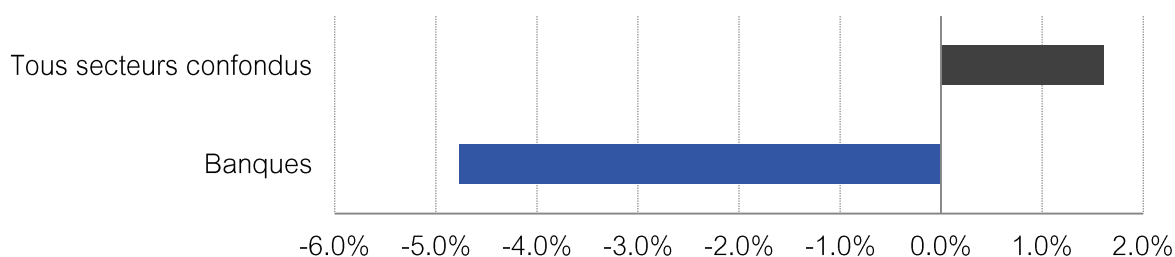


## Les banques en Suisse au T1/2016: chômage toujours faible

L'actuel Moniteur Employeurs Banques livre le tableau suivant pour le 1<sup>er</sup> trimestre 2016: le marché du travail dans le secteur bancaire est pratiquement inchangé par rapport au trimestre précédent à raison de quelque 105 000 actifs et un taux de chômage (1,9%) deux fois moins élevé que la moyenne suisse.

Au 1<sup>er</sup> trimestre 2016, le secteur bancaire employait quelque 105 000 personnes<sup>1</sup> en Suisse. Ce nombre a diminué de 4,8% (ou 5 300 équivalents plein temps) par rapport à la même période de l'année précédente, alors que l'emploi en Suisse a enregistré une croissance de 1,6% en Suisse, toutes branches confondues. Pourtant, comparé au trimestre précédent, l'emploi a même progressé de quelque 750 actifs (+0,7%). La diminution du nombre d'actifs par rapport à la même période de l'année précédente n'est donc pas (encore) imputable aux suppressions d'emplois annoncées par plusieurs établissements bancaires au dernier trimestre 2015.

### III. 1 Evolution de l'emploi dans le secteur bancaire par rapport au T1/2015 (EPT)



Source: BNS (2014). ESPA (2015q1-2016q1). Calculs et présentation: IWSB

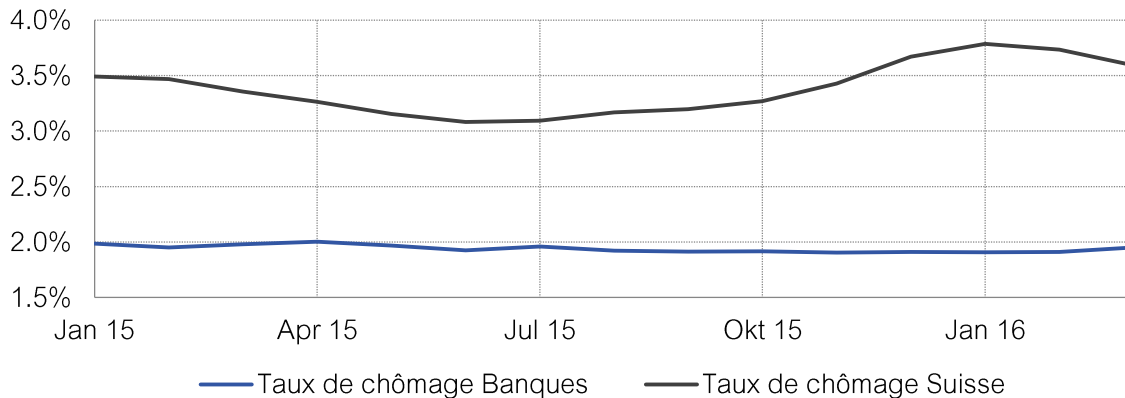
Le taux de chômage a cependant reculé de 2,7% (-65 personnes) par rapport à la même période de l'année précédente. Ainsi, le secteur bancaire comptait en moyenne 2 367 chômeurs inscrits au 1<sup>er</sup> trimestre 2016. Comparé au trimestre précédent, le taux de chômage n'a pratiquement pas évolué (+0,6%, 14 personnes). La branche se porte très bien, en particulier par rapport à l'ensemble de l'économie, car le chômage a augmenté de 7,7% en Suisse en glissement annuel.

Le taux de chômage s'est établi à 1,9% au 1<sup>er</sup> trimestre, restant ainsi quasiment inchangé par rapport au 1<sup>er</sup> trimestre 2015 (2,0%). A titre de comparaison, le taux de chômage dans l'ensemble de l'économie est deux fois plus élevé et s'établit à 3,7%. Bien que le taux de sans emploi, qui tient également compte des chômeurs non inscrits auprès des offices régionaux de placement (ORP), tels

<sup>1</sup> Exprimé en équivalent plein temps (EPT). Les statistiques complètes de la Banque nationale suisse sont publiées au mois de juin de l'année suivante. Les estimations combinent les chiffres confirmés de l'année précédente avec les résultats trimestriels de l'Enquête suisse sur la population active (ESPA).

que les chômeurs en fin de droit, les personnes ne pouvant prétendre à l'assurance chômage ou les personnes renonçant de leur plein gré aux prestations de l'assurance chômage ait légèrement progressé aussi bien dans le secteur bancaire (2,9%) qu'au niveau national (5,1%), on constate que les banques font nettement mieux que l'ensemble de l'économie.

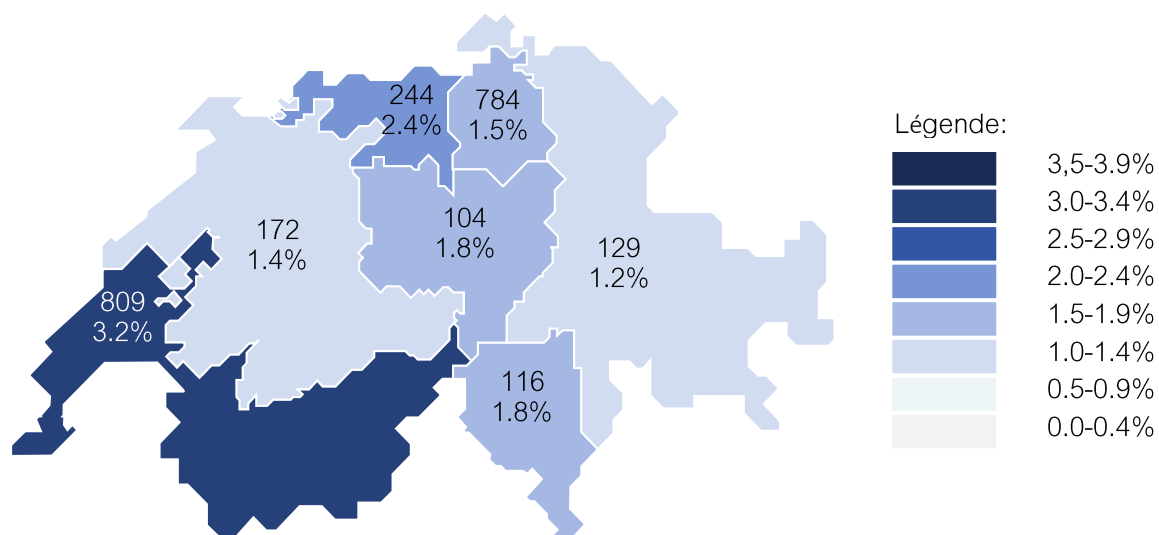
### III. 2 Taux de chômage en Suisse et dans le secteur bancaire, T1/2015-T1/2016



Source: AMSTAT (T1/2015 - T1/2016), ESPA (2010). Calculs et présentation: IWSB

Les principales places financières helvétiques affichent une évolution réjouissante. Dans les cantons de Zurich (-7.3%), Vaud (-2.0%), Bâle (-19.6%) et Genève (-4.1%), le nombre de demandeurs d'emploi a nettement diminué par rapport à la même période de l'année précédente. Le canton du Tessin constitue l'exception avec une hausse du taux de chômage de 17,9%, mais cette progression peut être relativisée en chiffres absolus (+17 personnes). La région lémanique, qui affiche le plus fort taux de chômage (3,2%), ne compte ainsi que 25 chômeurs de plus que la région zurichoise, où le taux de chômage est de 1,5% seulement.

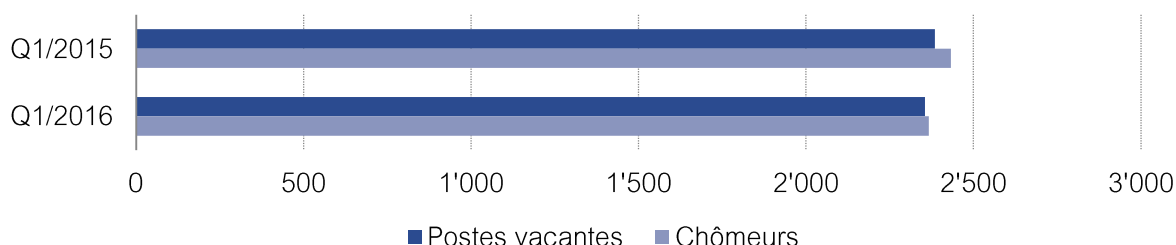
### III. 3 Taux de chômage du secteur bancaire par grande région, T1/2016



Note: pour des raisons de confidentialité, 9 chômeurs n'ont pu être affectés ni à un canton ni à la grande région correspondante. Remarque: les chiffres émanant officiellement du SECO reposent encore sur le relevé structural de 2010. Source: AMSTAT (T1/2016), ESPA (2010). Calculs et présentation: IWSB.

Les banques comptaient en moyenne 2 355 postes vacants au 1<sup>er</sup> trimestre 2016, ce qui correspond à une différence minimale de 3,7% ou 30 emplois comparé à la même période de l'année précédente. Le marché du travail du secteur bancaire était pratiquement à l'équilibre au 1<sup>er</sup> trimestre 2016<sup>2</sup>.

### III. 4 Nombre de chômeurs et de postes vacants dans le secteur bancaire, T4/2015 et T4/2016



Source: x28 (T4/2014 et T4/2015), AMSTAT (T4/2015 et T4/2016). Calculs et présentation: IWSB

#### Abréviations

AC	Assurance chômage
AMSTAT	Arbeitsmarktstatistik (statistique du marché du travail)
OFS	Office fédéral de la statistique
ESPA	Enquête suisse sur la population active
SECO	Secrétariat d'Etat à l'économie
BNS	Banque nationale suisse
EPT	Equivalent plein-temps

#### Répertoire des sources

Office fédéral de la statistique (OFS), Enquête suisse sur la population active (ESPA).

Office fédéral de la statistique (OFS), Relevé structurel (RS).

Banque nationale suisse (BNS), Les banques suisses 2014.

Secrétariat d'Etat à l'économie (SECO), Statistique du marché du travail (AMSTAT).

x28, offres d'emplois des prestataires financiers.

#### A propos du Moniteur Employeurs Banques

Le Moniteur Employeurs Banques est préparé chaque trimestre par l'Association patronale des banques en Suisse en collaboration avec l'Institut d'études économiques de Bâle (IWSB). Il présente des statistiques et analyses actuelles concernant l'emploi, le chômage et les postes vacants lors du trimestre écoulé. Il est publié deux mois après la fin du trimestre, dès que les chiffres de l'emploi sont disponibles. En outre, une édition annuelle du Moniteur Employeurs Banques avec des chiffres plus détaillés sur la profession bancaire paraît au mois de septembre, enrichie d'une enquête auprès des responsables du personnel des banques en Suisse.

<sup>2</sup> On parle en économie de marché du travail à l'équilibre lorsque le nombre de postes vacants et celui des personnes sans emploi (rendu ici approximativement par le nombre de chômeurs) se trouvent au même niveau.